






		INDUSTEAM Luxembourg			INDUSTEAM France			TOTAL Groupe			Objectifs Groupe
		2007	2008	2009	2007	2008	2009	2007	2008	2009	2009
<b>Effectif organique</b> <small>(cdi, cdd, csp)</small>	Effectif	37	43	43	10	23	22	47	66	65	/
	Nb heures travaillées	63272	83342	7526	11186	34193	3161	74458	117535	10687	/
	Nb AT avec arrêt	0	0	0	0	0	0	0	0	0	0
	Nb AT sans arrêt	1	0	0	0	1	0	1	1	0	0
	TF1	0,00	0,00	0,00	0,00	0,00	0,00	0,00	0,00	0,00	0
	TF2	15,80	0,00	0,00	0,00	29,25	0,00	13,43	8,51	0,00	0
	Nb journées perdues	0	0	0	0	0	0	0	0	0	0
	TG	0,00	0,00	0,00	0,00	0,00	0,00	0,00	0,00	0,00	0
 Nb passages à l'infirmerie	0	0	0	0	0	0	0	0	0	0	
 Nb jours arrêt maladie	158	655	333	3	40	8	161	695	341	<500	
<b>Personnel d'appoint (TT)</b>	Effectif	20	53	21	10	20	7	30	73	28	/
	Nb heures travaillées	31883	76456	2822	2344	26168	982	34227	102624	3804	/
	Nb AT avec arrêt	3	0	0	1	0	0	4	0	0	0
	Nb AT sans arrêt	3	1	0	0	1	0	3	2	0	0
	TF1	94,09	0,00	0,00	426,62	0,00	0,00	116,87	0,00	0,00	0
	TF2	188,19	13,08	0,00	426,62	38,21	0,00	204,52	19,49	0,00	0
	Nb journées perdues	120	0	0	25	0	0	145	0	0	0
	TG	3,76	0,00	0,00	10,67	0,00	0,00	0,00	0,00	0,00	0
 Nb passages à l'infirmerie	0	4	0	0	2	0	0	6	0	0	
<b>Effectif global (cdi, cdd, TT)</b>	Effectif	57	96	64	20	43	29	77	139	93	/
	Nb heures travaillées	95155	159798	10348	13530	60361	4143	108685	220159	14491	/
	Nb AT avec arrêt	3	0	0	1	0	0	4	0	0	0
	Nb AT sans arrêt	4	1	0	0	2	0	4	3	0	0
	TF1	31,53	0,00	0,00	73,91	0,00	0,00	36,804	0,00	0,00	0
	TF2	73,56	6,26	0,00	73,91	33,13	0,00	73,61	13,63	0,00	0
	Nb journées perdues	120	0	0	25	0	0	145	0	0	0
	TG	1,26	0,00	0,00	1,85	0,00	0,00	0,00	0,00	0,00	0
 Nb passages à l'infirmerie	0	4	0	0	2	0	0	6	0	0	
<b>S-Traitants</b>	Nb heures	37846	4516	0	15435	187	0	53281	4703	0	/
	TF1	0	0	0	0	0	0	0	0	0	0
	TF2	26,42	0	0	0	0	0	26,42	0	0	0
	TG	0	0	0	0	0	0	0	0	0	0
<b>Envir.</b>	 Incidents sur l'environnement	0	0	0	0	0	0	0	0	0	0
	Nb réclamations liées au tri sélectif	0	0	0	0	0	0	0	0	0	0
<b>INDICATEURS ROUTIERS</b>	Nb Véhicules Société	15	19		3	8		18	27		/
	Kms parcourus ( :1000)	773	980		185	370		958	1350		/
	Nb AT trajet domicile / travail	2	1		0	0		2	1		≤3
	Nb AT trajet en mission	0	0		0	0		0	0		0
	Nb Constats / Sinistres (tôles froissées, ...)	1	4		1	3		2	7		0
	Nb Contraventions (vitesse, parking, ...)	5	5		5	8		10	13		<10
<b>MOYENS</b>	Nb Situations Dangereuses	21	8	1	21	67	9	21	75	10	110
	Nb causeries	42	40	11	42	75	32	42	115	43	150
	Nb audits chantier	27	35	3	27	29	4	27	64	7	70
	Nb audits S-Traitants	1	0	0	1	1	0	1	1	0	20
	Nb audits croisés	2	2	3	2	4	1	2	6	4	9
	Flashes SHE	8	12	2	8	12	2	8	12	4	10
	Cumul des actes de formations	122	160		7	65		129	225	0	/
	Nb actions SHE	73	294	76	73	294	76	73	294	76	/
Nb sanctions (avertissement, ...)	0	4	1	0	1	0	0	5	1	0	